

Prise en Main de l'application Annuaire Interactif by RE Bourgogne

Chers membres, lauréats et partenaires,

Vous retrouverez dans ce tutoriel, les étapes pour télécharger et vous connecter à notre nouvelle application. Celle-ci encore en évolution vous permettra de retrouver les actualités de l'association, les évènements à venir et surtout l'annuaire des membres, lauréats et membres partenaires.

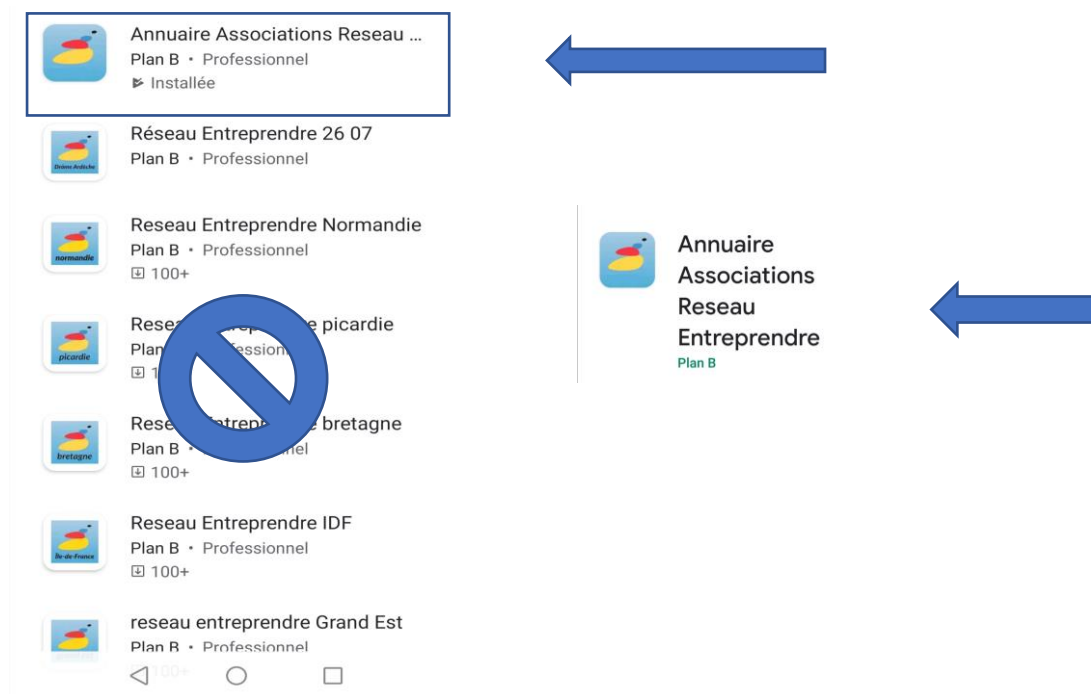
Étape 1 trouver et télécharger l'application :

Dirigez-vous vers votre magasin d'application habituel (Playstore sur Android et Appstore sur iPhone)



Tapez dans la barre de recherche « Annuaire Réseau Entreprendre »

Sélectionnez l'application s'appelant « Annuaire Associations Réseau Entreprendre » :



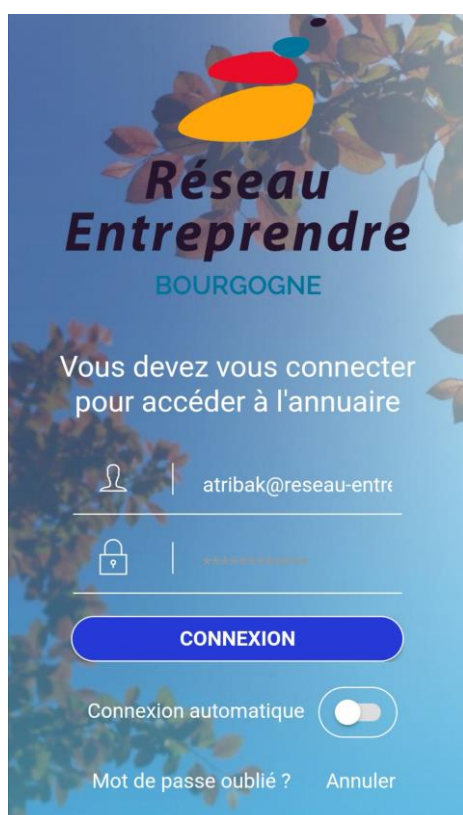
Une fois l'application téléchargée il ne vous reste plus qu'à la lancer.

Étape 2 vous identifier sur l'application :

Cette application n'est ouverte qu'aux membres, membres partenaires et lauréats de Réseau Entreprendre Bourgogne, à ce titre des personnes extérieures à l'association ne pourront pas s'y connecter même s'ils la téléchargent.

De plus pour les membres ayant plusieurs personnes en contact de l'association, seule la personne référente pourra s'y connecter le temps que nous ajoutions les autres membres de la structure. Nous vous informerons au plus vite dès que cela sera fait au cas par cas.

Une fois sur l'application vous pourrez vous connecter en entrant votre mail (si vous avez plusieurs mails, utilisez le mail transmis à l'association)



Concernant votre mot de passe celui-ci est générique et comporte la **PREMIERE LETTRE** de votre prénom, les **DEUX PREMIERES LETTRES** de votre nom et les **DEUX PREMIERS CHIFFRES** de votre code postal, le tout en minuscule. (Ce mot de passe pourra être changé il suffira de vous rapprocher de l'équipe).

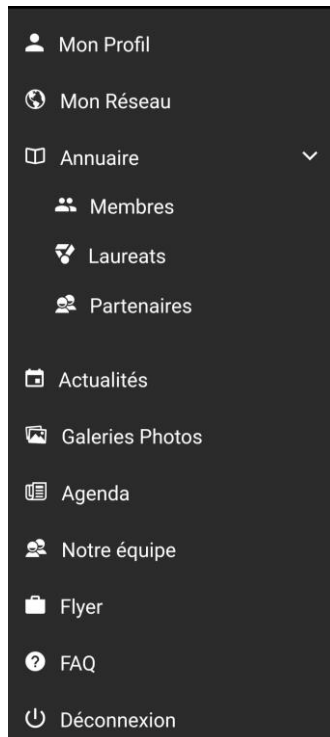
Exemple : Michel Dupond basé à Nevers dans la Nièvre mot de passe générique (mdu58).

Avant de vous connectez n'oubliez pas de cocher le petit bouton connexion automatique afin de ne pas avoir à refaire la manipulation à chaque connexion !

Étape 3 découvrir l'application et renseigner son profil :

Bienvenue dans l'application !

Vous arrivez directement sur la page Actualités et pouvez donc découvrir les évènements qui viennent d'avoir lieu dans l'association, pour pouvoir découvrir les autres rubriques il vous suffit de cliquer sur le menu déroulant en haut à gauche de l'application



Mon profil : vous pourrez modifier vos infos et votre image de profil en mettant une photo de vous ou un logo de votre société.

Important ! dans l'onglet « activités » en plus de la dénomination de votre activité n'hésitez pas à ajouter deux ou trois mots clés pour que l'on puisse vous trouver plus facilement si on réalise une recherche par mot clés dans l'annuaire.

Exemple : je tape le mot « Avocat » tous les avocats ayant enregistré « avocat » dans leur activité sortiront

Exemple 2 : dans le même principe si je tape le mot « industrie » ou le mot « bâtiment » les fiches comportant ces mots clés vont apparaître.

Mon Réseau : vous pourrez ajouter depuis l'annuaire les membres et lauréats que vous connaissez à votre réseau et ainsi les retrouver plus rapidement.

Annuaire : dans les trois onglets vous trouverez les fiches des membres, lauréats et partenaires avec les contacts que chacun aura partagé, que ce soit un mail, un portable ou une ligne fixe, vous pourrez les contacter directement depuis leur fiche dans l'annuaire cela ouvrira votre messagerie ou la fonction

d'appel ou de sms. Vous pourrez également les ajouter ou les enlever de votre réseau depuis ces onglets.

Actualités : Vous revoici sur l'onglet d'actualité dans lequel vous trouvez les évènements qui viennent de se terminer.

Galleries Photos : retrouvez les photos des différents évènements de l'actualité de Réseau Entreprendre et revivez-les encore une fois !

Agenda : Trouvez les évènements à venir, quelque soit le département dans lequel vous êtes ils sont indiqués, vous êtes membres dans le 21 mais êtes dans le 71 lorsqu'un évènement à lieu ? rejoignez-le !

Notre équipe : découvrez ou retrouvez l'équipe (et nos contacts !) et une courte présentation de l'association.

Flyer : comme son nom l'indique c'est un flyer de l'association.

Pour toute question ou difficulté, vous pourrez joindre Audrey ou Adam par mail ou téléphone.

L'application va également évoluer et si vous rencontrez des bugs n'hésitez pas à les faire remonter.

Vous souhaitant beaucoup de plaisir dans l'utilisation de cette application,

L'Équipe de Réseau Entreprendre Bourgogne.