

PANORAMA RÉSEAU ENTREPRENDRE®

2023

Cartographie des lauréats et membres
de Réseau Entreprendre® en 2023





Le Panorama Réseau Entreprendre® est réalisé tous les deux ans via une enquête menée auprès des lauréats et membres du réseau en France et à l'international.

Il permet d'en étudier les profils, leurs entreprises et **questionner notre modèle d'accompagnement.**

Cette enquête, diffusée en ligne auprès de notre communauté, a permis de récolter :

1 352
réponses



503
lauréats



849
membres

Les faits marquants de l'étude :

- Nos lauréats créent beaucoup d'emplois : à 5 ans, 26 emplois en moyenne
- Nos lauréats sont expérimentés : 44 ans d'âge moyen
- Nous accompagnons de plus en plus de femmes : 19% en 2019 et 24 % en 2023
- L'industrie est un enjeu majeur de l'économie française dont Réseau Entreprendre® est un des acteurs : 28% des projets industriels (vs 20% en 2021)
- 38% des lauréats sont de la reprise d'entreprises, nous pérennisons des emplois, du savoir-faire et de l'industrie

NOS LAURÉATS

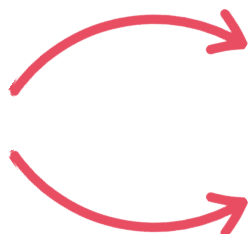


Chiffres clefs

Ils ont répondu à l'enquête :



503
lauréats



62%
créateurs

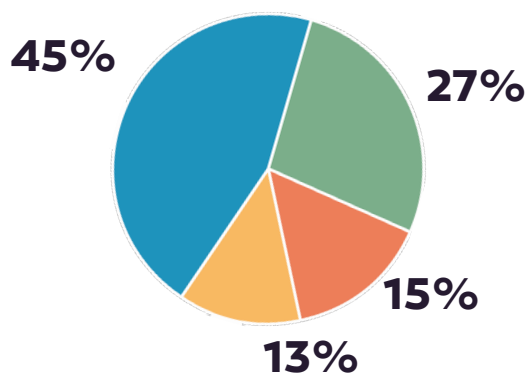
38%
repreneurs



89%
promotions
2018-2022

Répartition des répondants par secteur d'activité :

Les lauréats exercent **principalement dans les services**, même si ce chiffre est en baisse par rapport aux panoramas précédents (-11%).



La proportion d'entreprises lauréates **provenant du secteur de l'industrie est en hausse significative :**

2022 : **27%** 2020 : **21%** 2018 : **19%**

11%

Des lauréats **créent ou rachètent au moins une autre entreprise** en plus de celle pour laquelle ils ont été accompagnés.

« Des lauréats qui créent de la richesse et des emplois »»



1 227 380 €

C'est le **chiffre d'affaires moyen** hors taxe généré par les entreprises lauréates en 2022

Celui-ci **varie selon les secteurs d'activité** : il est par exemple **deux fois plus élevé** dans la construction que dans les services.



Services

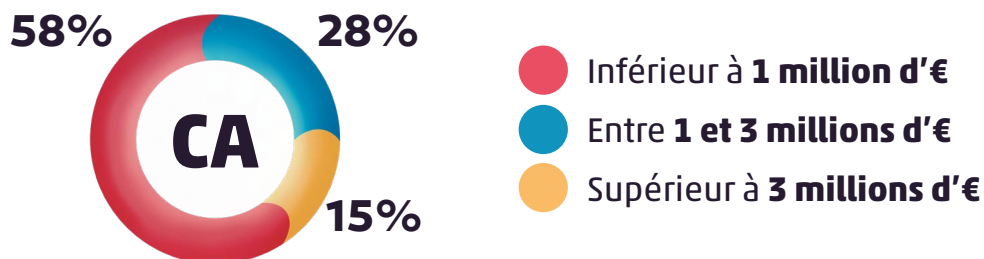
900K

Construction

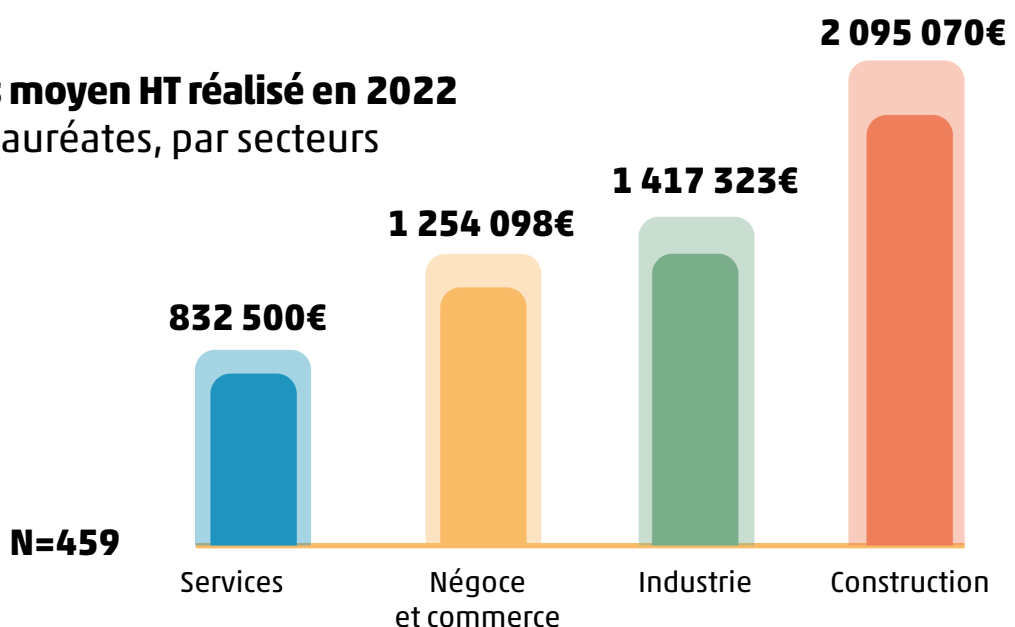
2 M€



Chiffre d'affaires HT des entreprises lauréates



Chiffre d'affaires moyen HT réalisé en 2022
des entreprises lauréates, par secteurs



FOCUS Taux de pérennité*

La quasi-totalité des lauréats répondants accompagnés par Réseau Entreprendre® sont **toujours à la tête de leur entreprise** aujourd'hui.

97%
des lauréats sont
**toujours à la tête
de leur entreprise**
à 3 ans



96%
des lauréats sont
**toujours à la tête de
leur entreprise**
à 5 ans

**Les données récoltées du panorama 2023 ne permettent pas de comparer le taux de pérennité avec ceux des anciens panoramas.*


FOCUS Emploi

Les lauréats Réseau Entreprendre® créent de l'emploi **pendant et après** leur accompagnement :

78%
emplois localisés dans les régions
**des associations Réseau
Entreprendre®** accompagnatrices



12
salariés en moyenne
dans les entreprises
lauréates (promotions 2018-2022)



26 emplois en moyenne à 5 ans

L'entreprise lauréate type comprend **8 personnes** au moment du Comité d'engagement de Réseau Entreprendre®, **15 personnes** au bout de trois ans et **26 personnes** cinq ans après le comité d'engagement.

On observe donc **une progression annuelle moyenne de 37%** sur les trois premières années.



Les entreprises lauréates accompagnées en création **génèrent en moyenne 9 emplois en 3 ans** après le début de l'accompagnement.

Les entreprises lauréates accompagnées en reprise sauvegardent les emplois existants et en créent **en moyenne 2 supplémentaires** pendant cette période.

FOCUS RSE

35%

des lauréats décrivent la place de la RSE dans leur entreprise comme **forte ou très forte**

41%

déclarent réfléchir à leurs externalités et impacts de leur entreprise et aux **manières d'être plus vertueuses**

24%

déclarent avoir un **label ou un agrément à « impact »** contre 19% dans le dernier panorama

Profil du lauréat Réseau Entreprendre®

Âge

Réseau Entreprendre® accompagne principalement **des personnes de 30 ans et plus.**

Âge moyen
44 ans

Les lauréats hommes sont en moyenne plus âgés que les lauréats femmes, tendance qui avait déjà été observée dans les derniers panoramas.

43 ans

chez les créateurs

47 ans

chez les repreneurs



45 ans




42 ans



Sexe

76%

24%



Les lauréats sont majoritairement des hommes, mais **le pourcentage des femmes ne cesse de croître.**

Elles représentaient 18% en 2018 et 21% en 2020, ce qui reflète la **volonté de Réseau Entreprendre® d'accompagner toujours plus de cheffes d'entreprise.**

Diplômes

Plus de 75%

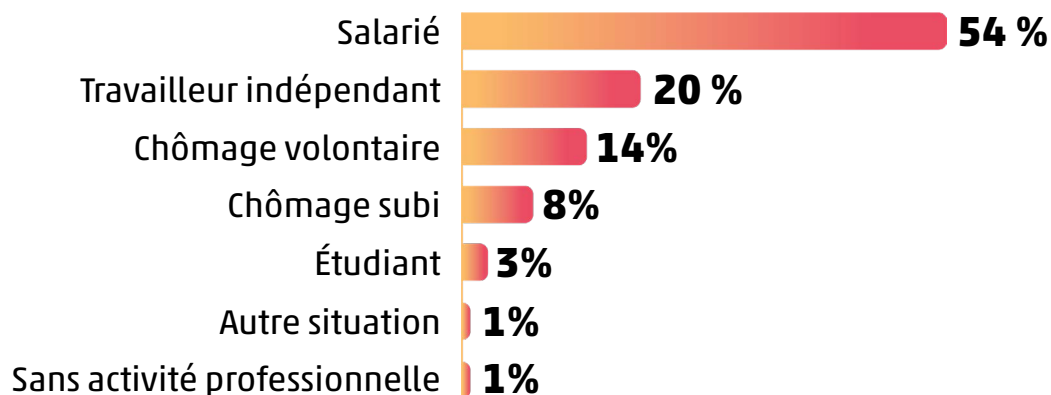
des lauréats ont au **moins fait 4 années d'études après le baccalauréat**, confirmant les tendances observées dans les précédents panoramas.



Cette proportion est **légèrement plus importante chez les femmes (77%) que chez les hommes (75%).**

Situation professionnelle

Avant de bénéficier de l'accompagnement Réseau Entreprendre®, **environ 74% des lauréats exerçaient une activité professionnelle** : 54% comme salariés et 20% comme travailleurs indépendants.



Financement et accompagnement



94% des entrepreneurs accompagnés ont bénéficié d'un **prêt d'honneur**.



25% d'entre eux ont bénéficié d'un **prêt d'honneur complémentaire de la part de Réseau Entreprendre®** (prêt AnBer, Fonds National d'Innovation, autres fonds spécifiques...).



70% des lauréats estiment que leur recherche de **financement bancaire a été facile**.

Interrogés sur **les bénéfices de l'accompagnement**, les lauréats soulignent les apports multiples de celui-ci :



se sentir moins seul et être conforté dans ses décisions



bénéficier d'un réseau utile pour son entreprise



renforcer leur posture de dirigeants

Quant à **l'impact sur la croissance** de leur entreprise :



des lauréats auraient **développé moins vite** leur entreprise sans Réseau Entreprendre®



ne l'auraient **pas autant développée**



auraient **créé moins d'emplois**

NOS MEMBRES



Chiffres clefs

Ils ont répondu à l'enquête :



*les membres chefs d'entreprises étant pour la moitié à la tête de plusieurs entreprises.

Des accompagnateurs, entrepreneurs aguerris



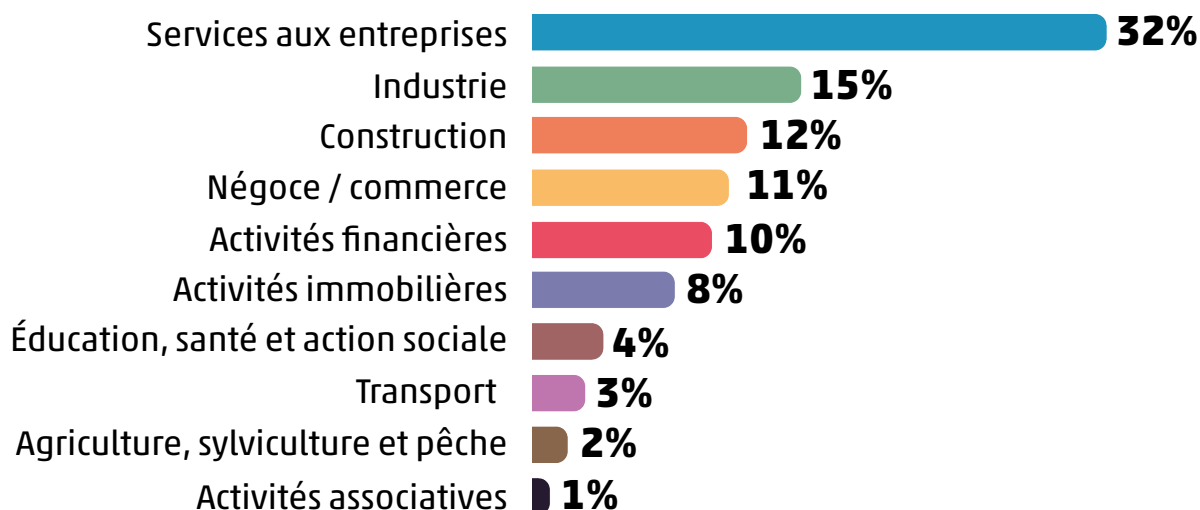
♂ 79% de nos membres sont des hommes

♀ 21% de nos membres sont des femmes

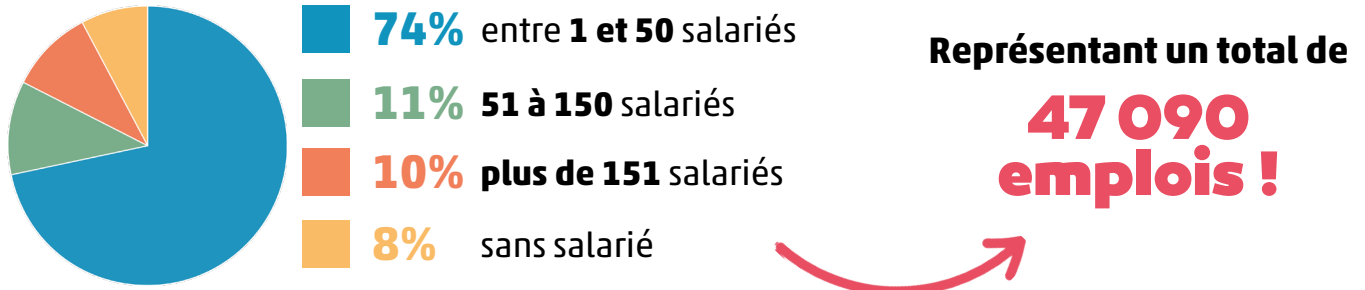
Nos membres sont en très grande majorité des entrepreneurs, ou l'ont déjà été.



La plupart sont des chefs d'entreprise du secteur tertiaire (60%).



Nos membres sont à la tête d'entreprises ayant :



L'accompagnement, un véritable engagement humain



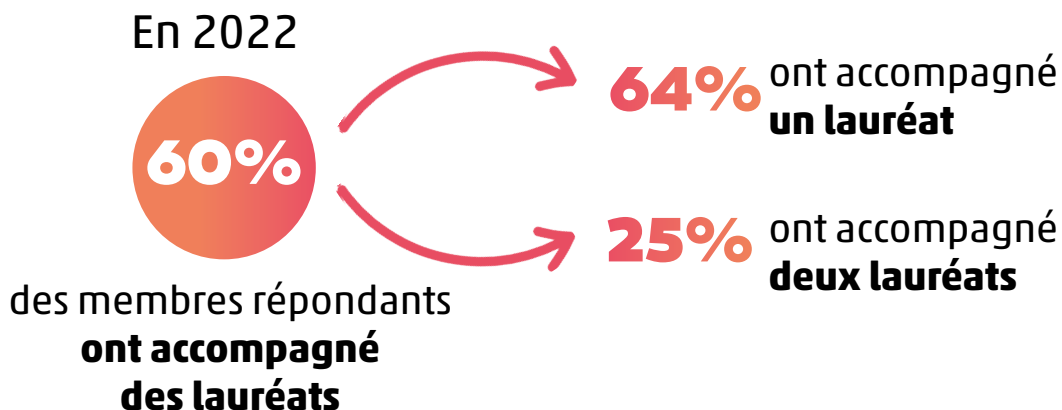
30% des membres sont d'anciens lauréats de Réseau Entreprendre®, et un peu moins de la moitié sont devenus membres depuis 3 ans ou moins.

Les principales raisons avancées pour être devenu membre de Réseau Entreprendre® sont :

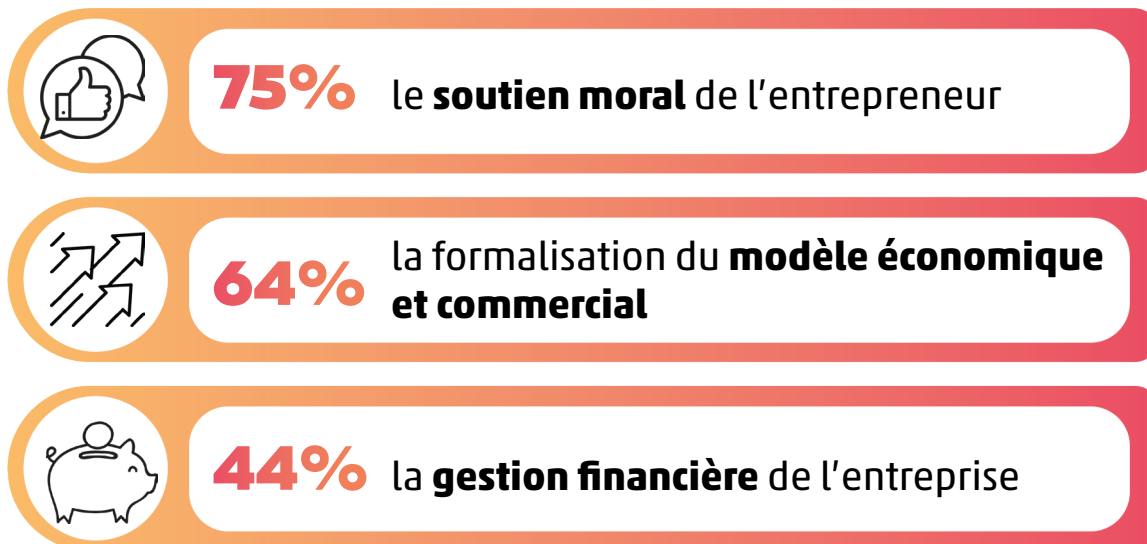
70% le fait de se retrouver dans **les valeurs du réseau**

58% la volonté **d'aider des entrepreneurs à créer leur entreprise**

48% la volonté de **transmettre son expérience** de chef d'entreprise

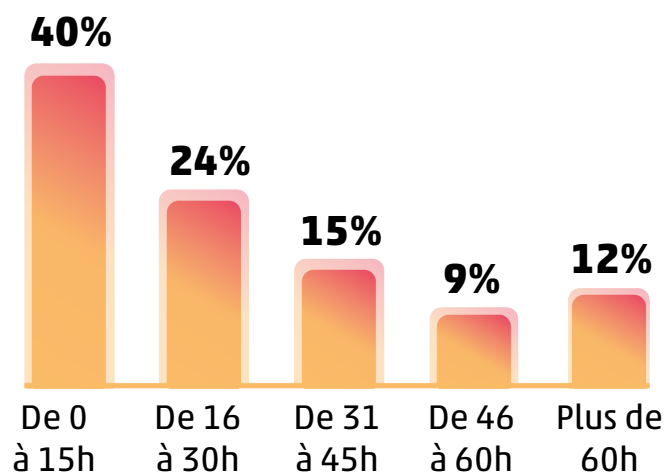


Interrogés sur **les principaux enjeux** sur lesquels ils portent le plus leur attention **lors de l'accompagnement des lauréats**, les membres répondent à :



Dans l'année, **plus d'1/3 des membres** ont donné **plus de 30 heures** de leur temps, **bénévolement aux associations**.

Ce qui représente :
182 000 heures
valorisées à
27 millions d'euros



88%
des membres **veulent rester membres** chez Réseau Entreprendre® à l'avenir.

